

شركة صنطوس

140-150 نهج روجي سلاتغرو
69120 فول أن فولان (ليون) - فرنسا
33 (0) 472 37 35 29 هاتف
33 (0) 478 26 58 21 فاكس
E-Mail :santos@santos.fr www.santos.fr



عصارة-الحمضيات رقم 71

دليل الاستعمال و الصيانة



مهم : يجب الاحتفاظ بالوثائق التالية
. وثيقة التصريح بالمطابقة مع الترخيم الأوروبي
. شهادة الضمانة

ترجمة من اللغة الفرنسية



Coffee grinders - Fruit juicers - Mixers - Blenders - Drinks dispensers - Planetary mixers

Cheese graters - Ice crushers - Miners - Vegetable slicers – Dough mixer

طاحونة القهوة – عصارة الفواكه – خلاط - خلاط السوائل – موزع المشروبات - خفاقة – مبشر الجبن - مسحوق الثلجات - معجن
مشرحة الخضر – طاحونة اللحم

أنواع مسجلة في فرنسا و دوليا

INTERNATIONALLY PATENTED MODELS

فهرس

تصريح بالمطابقة مع التزقيم الأوربي ” سي “	3
قواعد السلامة	4
تأثيرات مضادة	4
الربط الكهربائي	4
التشغيل لأول مرة	5
إعادة تأهيل المنتج بعد نهاية حياته	5
وصف عصارة الحمضيات رقم 71	6
استعمال الجهاز	6
الانطلاق	6
تحضير و استعمال	6
تنظيف	6
صيانة	6
قطع الغيار	7
مساعدة في التصليح	7
الآلة لا تتطلق	7
الآلة تتوقف بسبب تسخين المحرك	7
الآلة تتوقف بسبب تفوق في الحمولة	7
الخاصيات التقنية للجهاز	8
رسم بياني كهربائي 110-120 فلت 60/50 هرتز – تخطيط كهربائي 220-240 فلت 60/50 هرتز	9
شهادة الضمانة	11
الصفحة البيانية للجهاز	12

تصريح بالمطابقة مع الترخيم الأوربي ” سي“

المنتج:

شركة صنطوس

140-150 نهج روجي سلانغرو
69120 فول أن فولان (ليون) - فرنسا

يصرح بان الآلة موجهة للسوق المهني, و موصوفة كما يلي:

وصف: عصارة-الحمضيات

رقم النوع: 70, 71س

مطابقة مع:

• الأحكام التنظيمية المحددة في الملحق 1 للتوجيه الأوربي ”آلات“ رقم 42/2006س.ي, و مع التشريعات الوطنية المنطبقة منها.

• الأحكام التنظيمية للتوجيهات و التشريعات الأوروبية التالية:

- رقم 95/2006سي (توجيه جهد منخفض)

- رقم 108/2004سي (توجيه سيم)

- رقم 65/2011سي (توجيه روهس)

- رقم 19/2012سي (توجيه ديبي)

- رقم 1935/2004سي (تسريع) متعلق بالمواد و الأدوات التي ستلمس المواد الغذائية.

- رقم 10/2011سي (تسريع) متعلق بالمواد و الأدوات التي ستلمس المواد الغذائية.

الآلة مطابقة مع توجيهات المعايير الأوروبية المتناسقة التالية :

- نف.ين. أيزو 12100 – 1 و 2: 2004: سلامة الآلات – المبادئ العامة للابتكار

- نف ين 1-60204: 2006 سلامة الآلات – التجهيز الكهربائي للآلات – قواعد عامة

- نف ين 2-1672: 2005 آلات للمواد الغذائية- مفهومات أساسية – صفات متعلقة بالطهارة.

- نف ين 1-60335: 2013 سلامة الأجهزة المنزلية و المشابه لها

- نف ين 2-60335-64-2004: قواعد خاصة بالآلات الطبخ الكهربائية المستعملة جماعيا

حرر بفول ان فلان يوم 2016/02/01

الموقع : الرئيس المدير العام

اسم الموقع : أرليان فوكي

توقيع



قواعد السلامة

أثناء الاستعمال، الصيانة أو في حالة التخلي عن الجهاز، من اللازم اتخاذ الاحتياطات البسيطة التالية :

اقرأ هذا الدليل التفسيري بكامله

ملاحظة: من أجل تسهيل فهم الفقرات التالية، المرجو مراجعة الصور الموجودة في آخر هذا الكتاب.

تأشيرات مضادة

- 1 - ممنوع استعمال الآلة لعصر أشياء تختلف عن الليمون أو البرتقال أو البامبليموس
- 2 - ممنوع تنظيف الطاحونة بنفثها بالماء و بالماء تحت الضغط
- 3 - ممنوع غطس قاعدة الآلة في الماء.
- 4 - لا تستخدم الجهاز مع سلك الطاقة التالفة. يجب أن يتم استبداله من قبل وكيل معتمد من طرف شركة صنطوس أو مباشرة من طرف شركة صنطوس ، أو من قبل الأشخاص المؤهلين والهدف من ذلك هو تجنب المخاطر.
- 5 - افصلوا الطاحونة عن التيار الكهربائي قبل كل العمليات: تنظيف، صيانة، فحص.
- 6 - ممنوع تشغيل الطاحونة فوق طاولة غير أفقية و منحدره بانحدار يفوق 10 درجات بالنسبة للأفق. أرجل الطاحونة يجب أن تبقى دائما فوق الطاولة.
- 7 - ممنوع استعمال قطع الغيار تختلف عن القطع الأصلية المصادق عليها من طرف شركة صنطوس.
- 8 - ممنوع ربط عدة آلات بنفس مأخذ التغذية الكهربائية
- 9 - ممنوع استعمال الطاحونة خارج المتجر في الهواء الطلق.
- 10 - ممنوع استعمال الطاحونة بالقرب من أو فوق مصدر الحرارة.
- 11 - هذه الطاحونة جهاز مهني، موجهة خصيصا من أجل استخدام مهني. ليست من المقرر استعمالها في المنزل.
- 12 - هذه الطاحونة ليست من المقرر استخدامها من طرف أشخاص (و يشملهم الأطفال) ذات كفايات بدنية، و حسية و عقلية منخفضة، أو منعدمة التجربة أو منعدمة المعرفة، إلا اذا تم تكوينها، بواسطة شخص مسؤول عن سلامتهم، و مراقبتهم أو تعليمهم المسبق فيما يخص استعمال الطاحونة. يجب مراقبة الاطفال من اجل التأكد من انها سوف لا تلعب بالطاحونة.

الربط الكهربائي

التغذية الكهربائية للجهاز موفرة في 2 فلتات أحادية الطور :

- 110-120 فلت ~ 60/50 هرتز:

- 220-240 فلت ~ 60/50 هرتز:

حماية الخط الكهربائي : من اللازم ربط الجهاز بمأخذ التيار العادي 2 قطبين + الأرض. التركيب يجب أن يكون مجهزا بفاصل تفاضلي و صهور معيار 16 أمبير. أنظر الصورة (رقم ب) في آخر هذا الكتاب. **مأخذ الأرض إجباري.**

إنتبه :

- قبل ربط الجهاز, تأكدوا من تطابق جهد التيار الكهربائي و جهد جهازكم. قيمته مبينة.
- إما على الصفيحة البيانية (8) الموجودة تحت الجهاز.
- إما على الصفيحة البيانية الموفرة في آخر صفحة من هذا الكتاب.



في حالة تدمير حبل التغذية (7), يجب أن تغييرها من طرف وكيل معتمد صنطوس أو مباشرة من طرف صنطوس, من قبل الأشخاص المؤهلين وذلك من أجل تجنب المخاطر.

إنتبه :

تأكدوا من أن الزر القاطع تشغيل/توقيف (6) في الوضع "0-توقيف" قبل ربط مقبض حبل (7) التغذية الكهربائية بالقطاع (صورة أ).

**التشغيل لأول مرة**

- اغسلوا بعناية القطع التي ستلمس المواد الغذائية (صورة أ).
- أزيلوا الرأس (1) بجره إلى الأعلى
- أزيلوا الوعاء (2) و المزوق (3)
- نظفوا القطع بمادة غسل الأواني أو في غسالة الأواني

إعادة تأهيل المنتج بعد نهاية حياته

الجهاز يحمل علامة الفرز الاختياري المتعلق بنفايات الأجهزة الكهربائية و الالكترونية. و يعني ذلك بأن هذا المنتج يجب أن يتحمل به جهاز جمع الاختياري للنفايات مطابقة مع التوجيه الأوروبي 96/2002 س.ي. (ديبي) - الجزء الخاص بالأجهزة المهنية - حتى يمكن إعادة تأهيل قطع الآلة أو تفكيكها من أجل الحد من تدمير البيئة.

من أجل الحصول على المزيد من المعلومات, المرجو الاتصال ببيئكم أو بشركة صنطوس. من أجل إقصاء أو إعادة تأهيل مركبات الآلة, المرجو الاتصال بشركة مختصة أو بشركة صنطوس. المنتجات الالكترونية التي لم يتم فرزها الاختياري من المحتمل أن تكون خطر على البيئة. مواد التعبئة يجب كذلك إقصائها طبقاً للتنظيمات الجاري العمل بها.

وصف عصارة الحمضيات رقم 71

- عصارة-الحمضيات صممت للحانات, المقاهي, الفنادق, المطاعم, بارات الكوكتيلات, الجماعات, متاجر بيع العصير الطري, متاجر بيع الثلجات...
- الجهاز مكون من كتلة محرك, من وعاء العصير و من رأس الضغط مصنوعة من بلاستيك تقني.
- عصارة-الحمضيات رقم 71 موجهة للبرتقال و البمبليوموس.
- استعمال مثالي لتحضير عصير البرتقال أو البمبليوموس الطري أو لتحضير كوكتيلات الفواكه

استعمال الجهاز

الإطلاق

تحضير و استعمال

- 1 - ضعوا المزوق (3) على الوعاء (2)
- 2 - ضعوا الوعاء (2) على القاعدة (4)
- 3 - ضعوا الرأس (1) على محور المحرك (5)
- 4 - اقطعوا البرتقالة إلى نصفين.
- 5 - ضعوا كأس تحت صنوبر الوعاء (2)
- 6 - انطلق الجهاز بواسطة الضغط زر تشغيل/توقيف (6) على "الوضع 1"
- 7 - أعيديا العملية لكل نصف-برتقالة ترغبون في عصارتها.
- 8 - انتبهوا: عند نهاية الاستعمال, وقفوا عصارة-الحمضيات بواسطة الزر المقطع تشغيل/توقيف (6) على الوضع "0".

تنظيف

مهم:

وقفوا الآلة و افصلوا مأخذ حبل التغذية الكهربائية (7)

ننصحكم تنظيف الجهاز فوراً بعد انتهاء الشغل به.
التنظيف يكون سهلاً عندئذ لأنكم لا تتركون المواد الغذائية تجف في الوعاء (2), أو على الرأس (1).
القاعدة (4) تنظف بإسفنجة لين مبلل, ثم تجفف.

صيانة

قبل كل تدخل لإصلاح الجهاز, من اللازم فصله عن التيار الكهربائي (7)

هذه الآلة لا تتطلب أية صيانة خاصة, الدرجات مشحمة طوال الحياة.
إذا تطلب الأمر التدخل لتغيير القطع البالية كمثال الرأس المضغوط عليه, الكأس الضاغط, المركبات الكهربائية وغيرها, راجعوا لائحة المركبات (انظروا الصورة المفتوحة للمركبات في آخر هذا الدليل)

قطع الغيار



مهم:

ممنوع استعمال قطع غيار تختلف عن القطع الأصلية المضمنة من طرف صنطوس

أثناء شراء أية قطعة غيار (انظر الصور في آخر هذا الكتاب) يجب تحديد بدقة :

. النوع

. عدد سلسلة الجهاز

. الخصائص الكهربائية (8)

. المصنفة تحت الآلة.

مساعدة في التصليح

تأكدوا بالضبط من سبب توقف الآلة

الآلة لا تنطلق

- راقبوا: تغذية التيار الكهربائي, حالة حبل التغذية (7).

الآلة تتوقف بسبب تسخين المحرك

(كتلة المحرك سخونة)

المحرك محمى بواسطة حامي الحرارة مدمج. في حالة تسخين المحرك, يتوقف الجهاز أوتوماتيكيا:
- اضغطوا على الزر المقطع تشغيل/توقيف (6) في وضع "0-توقيف", ثم افصلوا مقبض حبل التغذية الكهربائية (7).

- انتظروا تبريد المحرك (من 20 إلى 45 دقيقة), ثم اربطوا من جديد مأخذ التيار (7) ثم اضغطوا على الزر المقطع تشغيل/توقيف (6) (في وضع "1-تشغيل").

إذا دام المشكل في الاستمرار, افصلوا الجهاز عن القطاع الكهربائي (انزعوا مقبض حبل التغذية الكهربائية (7)) و اطلبوا تدخل شخص مؤهل من خدمة الصيانة أو اتصلوا ببائع موافق عليه من طرف شركة صنطوس.

الآلة تتوقف بسبب تفوق في الحمولة

في حالة انحصار المحرك (جهد الضغط مرتفع جدا), قد يسخن بسرعة و ينطلق سلامة التسخين.

الخصائص التقنية للجهاز

(1) الخصائص الكهربائية		
نوع رقم 71		أحادي الطور
توتر التغذية تردد	(فلت). (هرتز)	220-240 110-120 50/60 50/60
محرك: قدرة قدرة مستهلكة سرعة	(وات) (دورة/دقيقة) (دورة/دقيقة)	40 40 هرتز 50 - 80 هرتز 60 - 96
أبعاد: علو عرض عمق Hauteur de passage sous le bec وزن: الوزن الصافي الوزن الإجمالي الضجيج: لبا (2) قيمة الشك: كبا 2.5 دسيبال	(مم) (مم) (مم) (مم) (كغ) (كغ) (دسيبال)	310 170 236 135 2,5 3 71

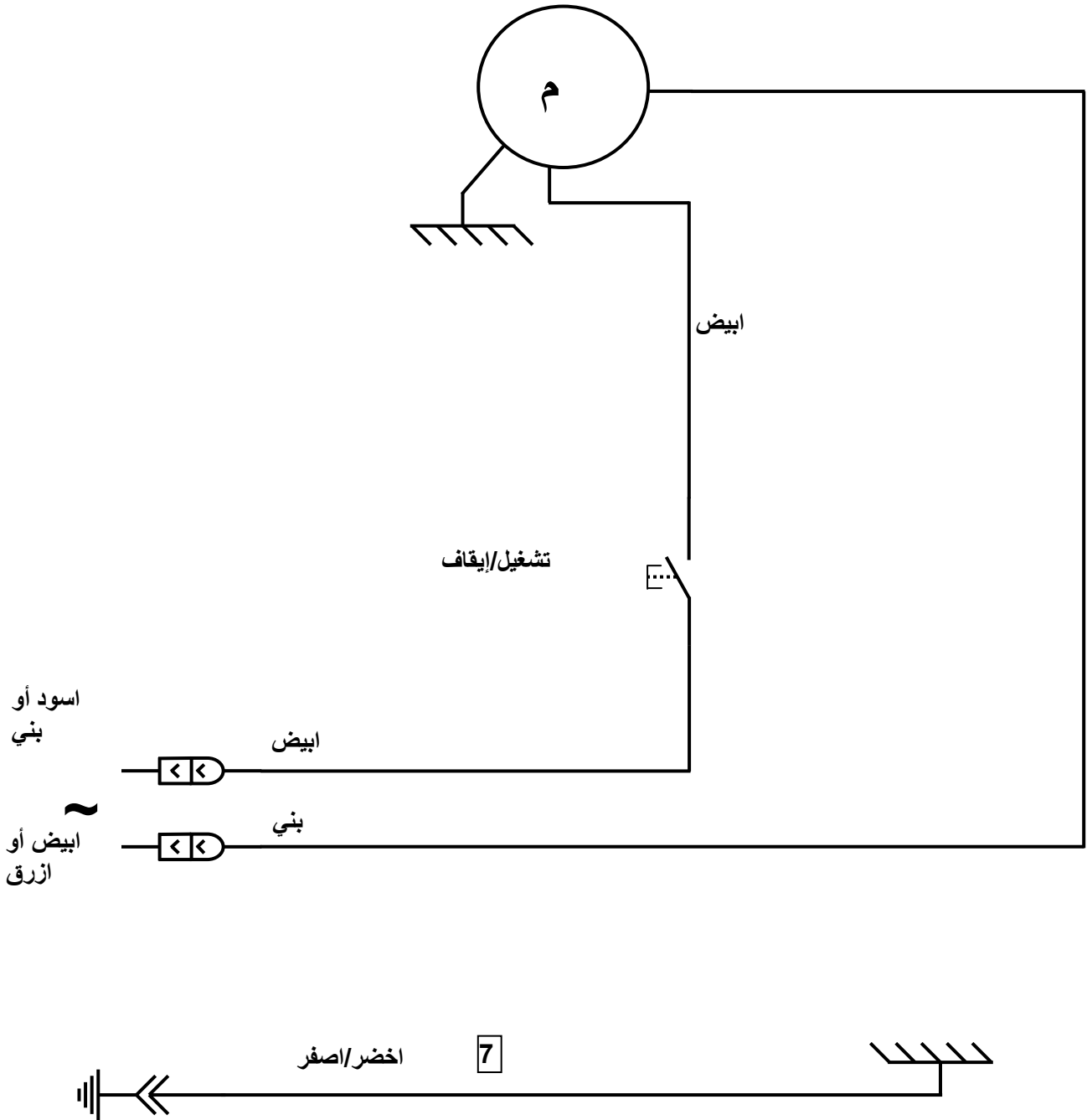
(1) هذه الأرقام معطية على سبيل المثال. الخصائص الكهربائية لجهازكم مكتوبة على الصفحة البيانية.


(2) مستوى الضجيج تم قياسه في ضغط صوتي جهاز محمل طبقا للمعايير الدولية التالية:

4871:1996 إيزو و **11201:1995** إيزو

الجهاز موضوع على طاولة عمل علوها 75 سم فوق سطح. المذيع متجه نحو الجهاز على بعد 1,6 سم من سطح الأرض و على بعد 1 متر من الجهاز.


رسم بياني كهربائي 110-120 فلت 60/50 هرتز - تخطيط كهربائي 220-240 فلت 60/50 هرتز





صورة أ

مرجع	وصف
1	رأس الضغط
2	وعاء العصير
3	مزين
4	قاعدة
5	محور محرك
6	قاطع تشغيل/توقيف
7	مأخذ / حبل التغذية
8	صفحة بيانية



شهادة الضمانة

WARRANTY

Since the 01.01.95, all our appliances comply with CE and possess the CE label. Our guarantee is of 24 months from the manufacturing date mentioned on the descriptive plate, except concerning the asynchronous motors (consisting of a rotor and a stator) which are warranted for 5 years from their manufacturing date. Warranty is strictly limited to the free replacement of any part of origin recognized by us as defective due to a defect or building default and identified as belonging to the concerned appliance. Warranty does not apply to damages resulting from installation or use non-complying with our appliance data sheet (user's manual) or in case of an evident lack of maintenance or disrespect of elementary security electric rules. It does not apply in case of regular wear and tear. Any replacement of parts under warranty will be realized after return of the defective part in our workshops, postage paid, supported by a copy of a conformity statement on which appears the serial number of the appliance. Every appliance is equipped with a descriptive plate conforming to the EC recommendations and of which a duplicate exists in the conformity statement (serial number, manufacturing date, electrical characteristics ...). In case of serious damage judged repairable only in our workshops, and after prior consent from our departments, any appliance under guarantee is sent by the Distributor, carriage paid. In case of repairs or reconditioning of appliances not under guarantee, the round trip transport is payable by the distributor. The parts and workforce are invoiced at the current rate. A preliminary estimate can be supplied.

Coffee grinder not using SANTOS original burrs are not taken under guarantee. The warranty conditions, repairs, reconditioning, of the espresso coffee grinder are the object of a specific note. Our guarantee does not extend to the payment of penalties, the repair of direct or indirect damages and notably to any loss of income resulting from the nonconformity or the defectiveness of products, SANTOS's global responsibility being limited to the sale price of the delivered product and to the possible repair of the defective products.

In case of revelation of an imperfection during the warranty period, the Distributor has to, unless a different written agreement of SANTOS, indicate to his customer to stop any use of the defective product. Such a use would release SANTOS of any responsibility.

ضمانة

مند تاريخ 1995-01-01 كل أجهزتنا مطابقة للترقيم الأوروبي س.ي. و حاملة لهذا التأشير س.ي. هذا الجهاز مضمون لمدة 24 أشهر ابتداء من تاريخ الإنتاج المكتوب على الصفيحة البيانية. فيما يخص قطع المحركات الغير متزامنة (مركبة من روطو و من سطاطور) فهي مضمونة لمدة 5 سنوات بعد تاريخ الإنتاج. الضمانة محدودة بإحكام إلى التغيير المجاني لكل قطعة غيار أصلية, لما نعترف بأنها معيبة بسبب خلل أو عيب في التركيب و معروفة بأنها تنتمي إلى الجهاز المضمون. الضمانة لا تطبق على عطب كان السبب فيه تركيب أو استعمال غير مطابق مع التأشير التي تصطحب كل جهاز - كتاب الاستعمال - أو في حالة نقص واضح في الصيانة أو عدم احترام القواعد الابتدائية للسلامة الكهربائية.

لانطبق الضمانة في حالة الارتداء الطبيعي.

لا يمكن بعث قطعة غيار جديدة إلا بعد تسلم القطعة المعيبة من طرف مشغلنا بواسطة رسالة مسددة, مصطحبة بنسخة من شهادة المطابقة و التي يظهر عليها عدد تسلسل الجهاز.

كل جهاز موفر بصفيحة بيانية مطابقة س.ي. و على نسخة مطابقة للأصل تشمل على (رقم التسلسل, تاريخ الإنتاج, الخاصيات الكهربائية...).

في حالة عطب خطير قد لا يمكن إصلاحه سوى في مشغلنا, و بعد الاتفاق السابق مع شركتنا, كل جهاز تحت الضمانة من الممكن إرساله من طرف الزبون بواسطة رسالة مسددة.

في حالة إصلاح غير مضمون, تبقى تكاليف الإرسال ذهاب/إياب على عاتق الشركة الموزعة للجهاز. قطع الغيار و تكاليف العمال يسدد حسب الأثمان الجاري العمل بها - ثمن قطع الغيار و سعر حسب الساعة للأيدي العاملة - كل إصلاح لا يتم إلا بعد قبول المقايضة من طرف الزبون.

الضمانة غير مقبولة لما تكون طاحنات القهوة الغير مزودة بقطع الغيار الأصلية من شركة صنطوس فيما يتعلق بمركبات الطحن. شروط الضمانة, الإصلاح, التغليف من جديد لطاحنات القهوة/سبريزو مكتوبة في دليل خاص. الضمانة لا تشتمل على التعويضات الجنائية و الإصلاحات المباشرة أو غير المباشرة التي قد تسببت الطاحنات في حدوثها. و كذلك لما تتسبب الطاحنات في الضياع أو في عدم الربح للتاجر المستعمل بسبب عدم المطابقة أو الخلل في منتجاته. مسؤولية شركة صنطوس محدودة إلى ثمن بيع المنتج المزود و ربما إصلاح المنتجات المفسدة.

في حالة ظهور خلل أثناء فترة الضمانة, الموزع يستلزم عليه, سوى في حالة اتفاق معاكس من شركة صنطوس, بان يأمر زبونه, بالتوقف التام عن استعمال المنتج المفسد. الاستمرار في استعمال منتج فاسد فشركة صنطوس ليس مسؤولة عن ما قد يحدث من هذا الاستمرار في الاستعمال.

الصفحة البيانية للجهاز

عينة

لكل الوثائق الغير المرسله مع الجهاز

محملة عبر شبكة الإنترنت, مرسله بالفاكس, مطبوعة